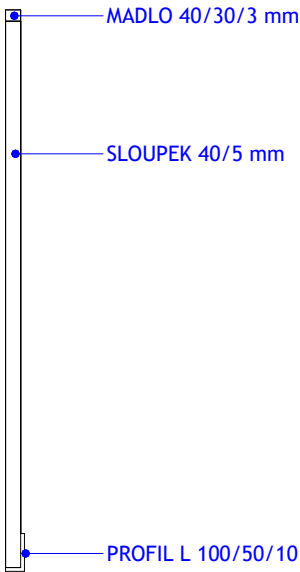


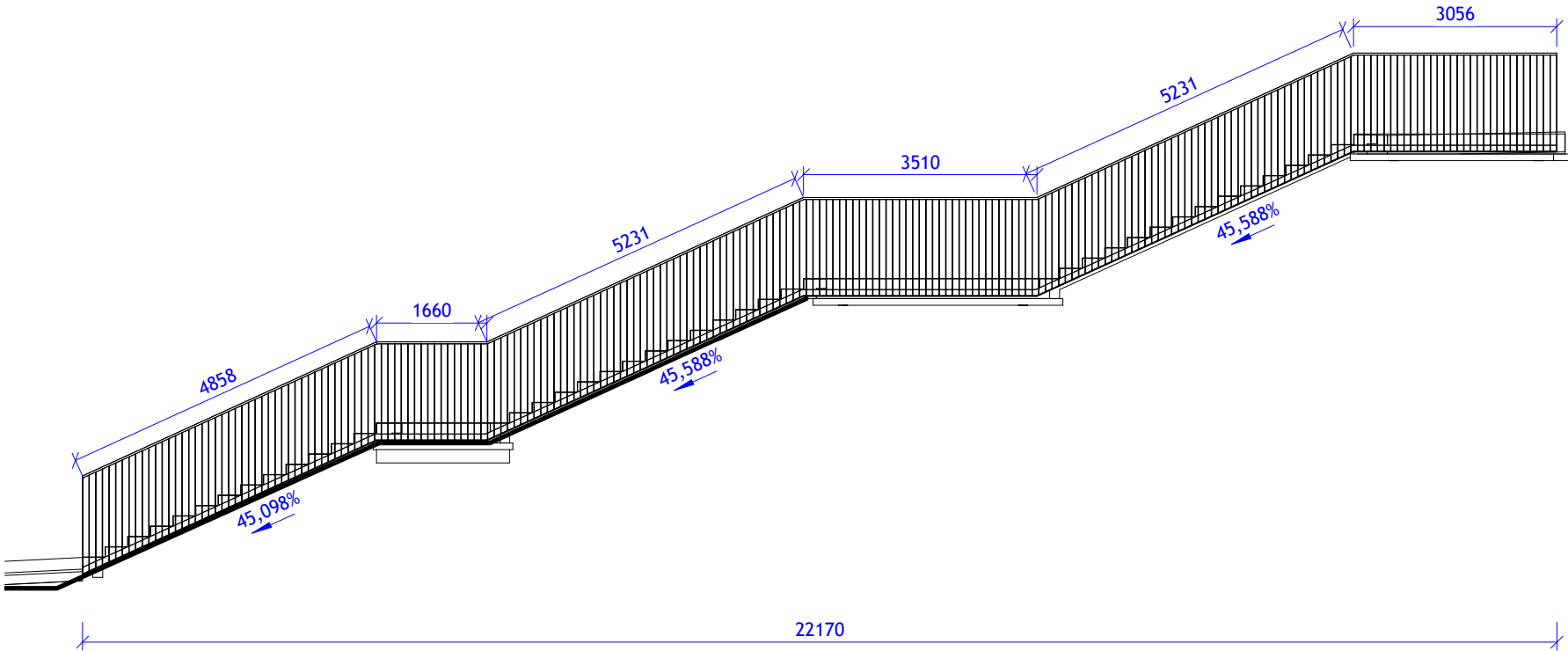
Z 03 - ZÁBRADLÍ VENKOVNÍ			
OZN.	POPIS	VÝŠKA MADLA (mm)	DÉLKA (mm)
Z 03	ZÁBRADLÍ Z OCELI S235 SVAŘOVANÉ, KOTVENÉ Z BOKU SCHODIŠŤOVÉHO RAMENE. TVOŘENÉ Z TĚCHTO PROFILŮ: MADLO: UZAVŘENÝ PROFIL JEKL 40/30/3 mm SPODNÍ PROFIL: L 100/50/10, SPODNÍ PROFIL JE KOTVEN DO BOKU SCHODIŠŤOVÝCH STUPŇŮ PREFABRIKOVANÉHO BETONOVÉHO SCHODIŠTĚ. SLOUPKY: PÁSOVINA 40/5, MEZERY MEZI SLOUPKY 80 MM. SLOUPKY JSOU NAVAŘENY ŽÁROVĚ POZINKOVÁNO (PO POZINKOVÁNÍ JSOU PŘÍPUSTNÉ POUZE ŠROUBOVÉ SPOJE), TLOUŠŤKA ZINKOVÉ VRSTVY MIN. 70 µm, PRŮMĚRNĚ 85 µm.	1220	23546

DETAIL VENKOVNÍHO ZÁBRADLÍ
1 : 20

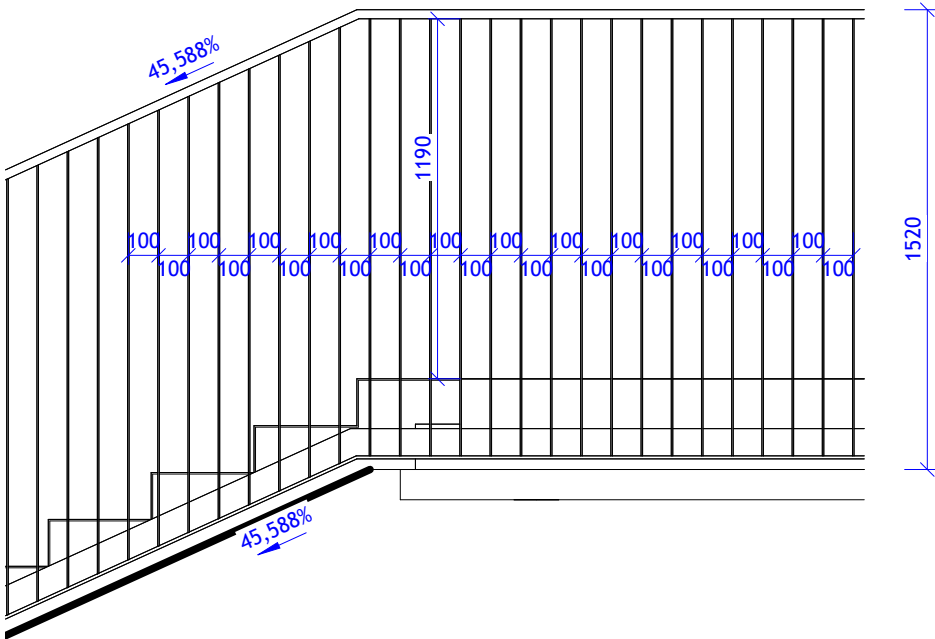


- POZNÁMKY:
- VŠECHNY ROZMĚRY JE NUTNÉ OVĚŘIT NA STAVBĚ
 - ZHOTOVITEL DODÁ POSOUZENÍ KOTVENÍ DLE KONKRÉTNÍHO ZVOLENÉHO KOTEVNÍHO SYSTÉMU
 - VŠECHNY SPOJE BUDOU ZAČISTĚNY, OSTRÉ HRANY ZKOSENY MIN. 1 mm, SVÁRY ZABROUŠENY
 - VŠECHNY SPOJOVACÍ PRVKY BUDOU OPATŘENY OKRASNOU KLOBOUKOVOU MATICÍ
- ZHOTOVITEL VYPRACUJE A PŘEDLOŽÍ K ODSOULASENÍ DÍLENSKOU DOKUMENTACI, KTERÁ BUDE ZOLEDŇOVAT DĚLENÍ ZÁBRADLÍ NA MONTÁŽNÍ CELKY S OHLEDEM NA MOŽNOSTI ZINKOVÁNÍ. SOUČÁSTÍ DÍLENSKÉ DOKUMENTACE BUDE SPOJOVÁNÍ MONTÁŽNÍCH CELKŮ (UVAŽOVÁNY JSOU ŠROUBOVÉ SPOJE)

KLOBOUKOVÁ MATICE



POHLED ZÁBRADLÍ VENKOVNÍ - DETAIL



AXONOMETRICKÝ ŘEZ

